

Lista de materiais recicláveis

Papel/fibra



Material e exemplos		O que saber
	Caixas de papelão Caixas de pizza, caixas para envio de correspondência, caixas de mudança, caixas de sapato.	<input checked="" type="checkbox"/> Achatar. Dimensão máxima de 60 x 60 cm.
	Papel-cartão/papelão Caixas de cereais, caixas de lenço de papel, cartelas de ovos, rolos de papel higiênico e papel-toalha.	<input checked="" type="checkbox"/> Achatar. <input checked="" type="checkbox"/> Esvaziar.
	Papel Qualquer cor, incluindo sacos de farinha, sacos para remédios, sacos de papel para produtos. Blocos de notas, folhas soltas brancas ou coloridas, pastas de arquivo, outros materiais impressos. Jornais, folhetos, brochuras e revistas. Cartões de felicitação e envelopes, caixas de presente.	<input checked="" type="checkbox"/> Esvaziar. <input checked="" type="checkbox"/> Colocar o papel picado em um saco plástico transparente amarrado. <input checked="" type="checkbox"/> Separar dos sacos plásticos usados para cobrir itens, remover os elásticos. <input checked="" type="checkbox"/> Remover alças de corda das sacolas. <input type="checkbox"/> Não incluir livros de capa mole ou capa dura.
	Embalagens laminadas de papel Sacos de ração, pratos e sacos de papel para serviços de alimentação.	<input checked="" type="checkbox"/> Esvaziar e retirar qualquer resíduo de alimento.

Para mais detalhes sobre o destino de cada material, visite circularmaterials.ca/ON.

Lista de materiais recicláveis

Embalagens cartonadas/recipientes



Material e exemplos	O que saber	
	<p>Recipientes de papel laminado</p> <p>Embalagens cilíndricas (batata frita, achocolatados, suplementos etc.), embalagens (pacotes) de biscoito, embalagens de sorvete e copos para bebidas quentes e frias.</p>	<ul style="list-style-type: none"><input checked="" type="checkbox"/> Esvaziar e retirar qualquer resíduo de alimento.<input checked="" type="checkbox"/> Retirar as tampas.
	<p>Embalagens cartonadas</p> <p>Embalagens de bebidas, caixas de suco e leite, embalagens de creme para café e embalagens de açúcar, embalagens de sopa e molho.</p>	<ul style="list-style-type: none"><input checked="" type="checkbox"/> Esvaziar e retirar qualquer resíduo de alimento.<input checked="" type="checkbox"/> Manter as tampas.<input checked="" type="checkbox"/> Não incluir recipientes de bebida alcoólica.

Lista de materiais recicláveis

Plástico





Material e exemplos	O que saber
<div data-bbox="138 436 472 758"></div> <div data-bbox="126 814 496 1125"></div> <div data-bbox="175 1192 466 1444"></div> <div data-bbox="138 1522 506 1738"></div> <div data-bbox="524 434 867 474">Recipientes plásticos</div> <div data-bbox="524 493 1055 806"><p>Frascos de sabão para lavar roupa e produtos de limpeza doméstica, frascos de shampoo, sabonete líquido, molhos para salada, condimentos, detergente para louça e enxaguante bucal, garrafas plásticas de bebidas.</p></div> <div data-bbox="524 896 1052 1163"><p>Bandejas de comida, embalagens de salada, iogurte, pasta de amendoim, sacolas de padaria e mercado e embalagens de ovos, copos plásticos, potes e tampas de plástico.</p></div> <div data-bbox="524 1299 932 1432"><p>Tubos de pasta de dente, desodorante, embalagens de creme para as mãos.</p></div> <div data-bbox="524 1575 1018 1707"><p>Embalagens para itens pequenos, frascos de álcool em gel, vasos de plantas.</p></div>	<div data-bbox="1101 436 1448 877"><ul style="list-style-type: none"><input checked="" type="checkbox"/> Esvaziar e retirar qualquer resíduo de alimento.<input checked="" type="checkbox"/> Manter as tampas.<input checked="" type="checkbox"/> Não incluir recipientes de bebidas alcoólicas.</div>

Lista de materiais recicláveis

Plástico



Material e exemplos	O que saber
	<p>Embalagens plásticas flexíveis</p> <p>Sacolas, sacos usados para lavanderia, sacos de pão, jornais e panfletos. Embalagem plástica externa (sobre-embalagem) (papel toalha e papel higiênico, embalagens de bebidas). Sacos de café ou embalagens de frios, sacos de salgadinhos, plástico bolha, embalagens de lanches (petiscos), sacos de cereais, sacolas plásticas para presente.</p>
	<p>Embalagens de espuma (ou isopor)</p> <p>Bandejas de carne, embalagens de comida para viagem, copos, pratos, tigelas, embalagens de espuma para produtos.</p> <ul style="list-style-type: none"><input checked="" type="checkbox"/> Esvaziar e retirar qualquer resíduo de alimento.<input checked="" type="checkbox"/> Remover o filme plástico e as almofadas absorventes das bandejas de carne.

Lista de materiais recicláveis

Metal




Material e exemplos		O que saber
	<p>Metal</p> <p>Latas de alimentos, tampas metálicas, latas de vela, biscoito, café e chá, latas de bebidas.</p>	<div><input checked="" type="checkbox"/> Esvaziar e retirar qualquer resíduo de alimento.</div> <div><input type="checkbox"/> Não incluir recipientes de bebidas alcoólicas.</div>
	<p>Alumínio (folhas e bandejas)</p> <p>Papel alumínio, formas de torta, bandejas de alimentos congelados.</p>	<div><input checked="" type="checkbox"/> Esvaziar e retirar qualquer resíduo de alimento.</div> <div><input checked="" type="checkbox"/> Amassar formando uma bola com o papel alumínio.</div>
	<p>Embalagens aerossol</p> <p>Spray culinário, spray de cabelo, odorizador de ambiente, creme de barbear, desodorante.</p>	<div><input checked="" type="checkbox"/> Esvaziar.</div> <div><input checked="" type="checkbox"/> Manter as tampas.</div>

Lista de materiais recicláveis

Vidro



Material e exemplos	O que saber
 <p>Recipientes de vidro</p> <p>Vidro transparente e colorido. Recipientes de alimentos, potes e garrafas, recipientes para cosméticos, frascos de temperos, vidro de azeite e vinagre, embalagens de vidro para bebidas não alcoólicas.</p>	<ul style="list-style-type: none"><input checked="" type="checkbox"/> Esvaziar e retirar qualquer resíduo de alimento.<input checked="" type="checkbox"/> Retirar as tampas.<input type="checkbox"/> Não incluir recipientes de bebidas alcoólicas.